

HENRY SCHEIN®

Maxima HP Spray

HANDPIECE SPRAY

Spray de pieza de mano

Spray de pièce à main



ANGER

EXTREMELY FLAMMABLE, CONTENTS UNDER PRESSURE

- Do not expose to heat or flame
- Use only with adequate ventilation
- Do not puncture or burn container
- Do not store at temperatures exceeding 120° F
- KEEP OUT OF REACH OF CHILDREN

PELIGRO

EXTREMADAMENTE INFLAMABLE, CONTENIDO BAJO PRESIÓN

- No utilizar cerca de calor o llamas
 - Use sólo con ventilación adecuada
 - No perforar ni quemar el contenedor
 - No almacenar a temperaturas superiores a 120° F (49° C)
- MANTÉNGASE FUERA DEL ALCANCE DE LOS NIÑOS

ANGER

EXTREMEMENT INFLAMMABLE, CONTENU SOUS PRESSION

- Ne pas utiliser à proximité de sources de chaleur ou de flammes nues
 - Utiliser uniquement avec une ventilation adéquate
 - Ne pas percer ni incinérer le récipient
 - Ne pas conserver à des températures de plus de 120° F (49° C)
- GARDER HORS DE LA PORTEE DES ENFANTS

Made in USA

Fabricado en EEUU

Fabriqué aux Etats-Unis

500 mL

Item Code: 112-6928



Cancer and Reproductive Harm.
www.Prop65Warnings.ca.gov



CAUTION: Federal (US) law restricts this device to sale by or on the order of a licensed professional
ADVERTENCIA: La ley federal de los Estados Unidos restringe el uso de este dispositivo a profesionales con licencia
AVERTISSEMENT: La loi fédérale américaine restreint l'usage de ce dispositif à des professionnels diplômés

INSTRUCTIONS

Use Maxima HP Spray prior to each sterilization cycle and weekly for chuck cleaning. Wear appropriate personal protective equipment during the sterilization and lubrication process. This should include eye protection and gloves.

1. Select correct spray adapter for your handpiece and connect to can nozzle.
2. Cover head of handpiece with paper towel.
3. With can upright, insert spray adapter into chuck or handpiece.
4. Spray Maxima HP Spray for 1 - 2 seconds.
5. Operate handpiece to purge debris and excess cleaner/lubricant.
6. Wipe down handpiece and sterilize according to manufacturer instructions.

INSTRUCCIONES

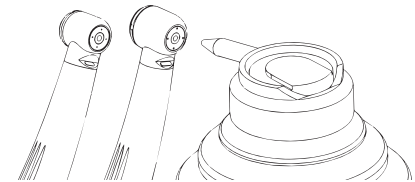
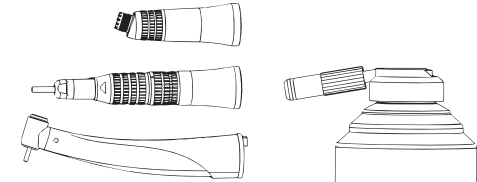
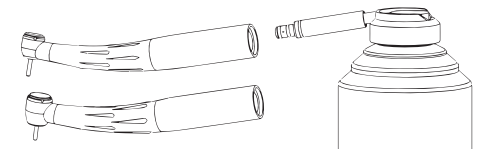
Utilice Maxima HP Spray antes de la esterilización y semanalmente para limpiar la pinza de sujeción. Lleve equipo de protección personal adecuado durante el proceso de esterilización y lubricación. Se debe incluir protección ocular y guantes.

1. Seleccione el adaptador para su pieza de mano y conéctelo a la boquilla.
2. Cubra la cabeza con un papel toalla.
3. Sostenga la lata en posición vertical e inserte el adaptador en el tubo de aire impulsor de la piza de mano o en la pinza de sujeción.
4. Rocíe el Maxima HP Spray por 1 – 2 segundos.
5. Opere la pieza de mano para vaciar el lubricante y el sucio.
6. Use un papel toalla para secar la superficie de la pieza de mano y esterilícela según el procedimiento del fabricante.

INSTRUCTIONS

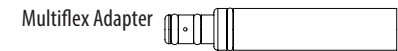
Entretenez la pièce à main avant chaque cycle de stérilisation et une fois par semaine pour nettoyer le mandrin automatique. Portez un équipement personnel approprié durant la stérilisation et la lubrification. Ceci inclut une protection oculaire et des gants.

1. Choisir l'adaptateur pour la pièce à main et insérer dans la buse.
2. Recouvrir la pièce à main avec une serviette en papier.
3. Tenir le récipient en position verticale puis enfoncer l'adaptateur dans le conduit d'air d'entraînement ou du mandrin automatique.
4. Vaporiser pendant 1 – 2 secondes.
5. Faire fonctionner la pièce à main pour enlever tout débris et excès de lubrifiant.
6. Essuyer la pièce à main avec une serviette en papier puis passer à l'autoclave conformément aux instructions fournies par le fabricant.



ACCESSORIES / ACCESORIOS / ACCESSOIRES:

112-6934 Maxima HP Spray Nozzle Adapter Kit



(manufacturer) Distributed by (in US only)



HENRY SCHEIN INC.
135 DURYEA ROAD
MELVILLE, NY 11747 USA
HENRY SCHEIN U.K. HOLDINGS LTD
MEDCARE HOUSE, CENTURION CLOSE
GILLINGHAM BUSINESS PARK
GILLINGHAM, ME8 0SB U.K.

L0070 2020/12